



Program Rozwoju Obszarów Wiejskich na lata 2007 - 2013





działanie.321

podstawowe usługi

dla gospodarki i ludności wiejskiej



www.minrol.gov.pl



Stan wdrażania działania „Podstawowe usługi dla gospodarki i ludności wiejskiej”*

Liczba złożonych wniosków – 2 493

Wykorzystanie limitu – 102,47%

Wnioski wycofane i odrzucone – 246

Liczba zawartych umów – 2 005

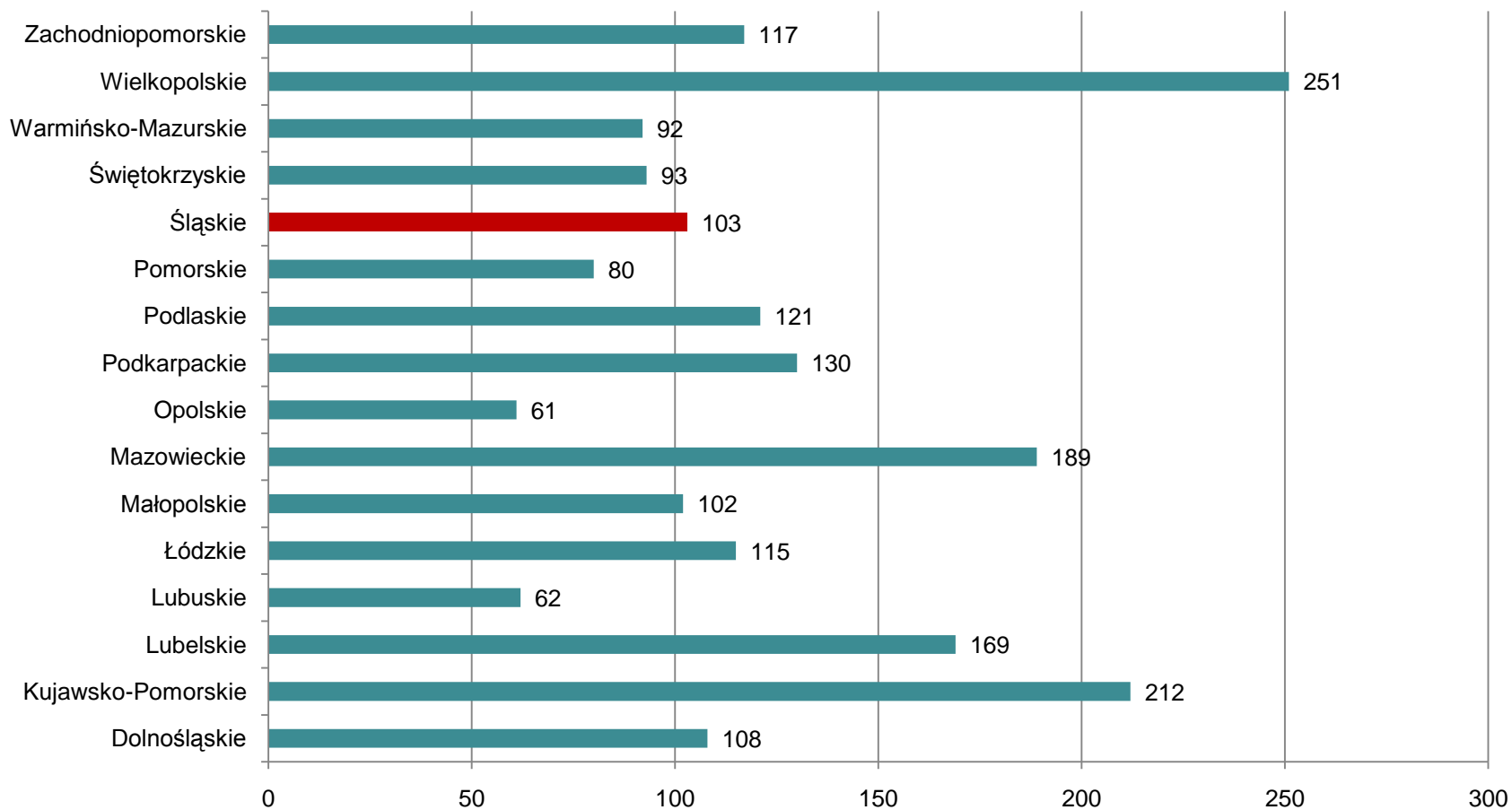
Wykorzystanie limitu na zawartych umowach- 67,95%

Zrealizowane płatności – 457

* Stan na dzień 28.02.2011 r.

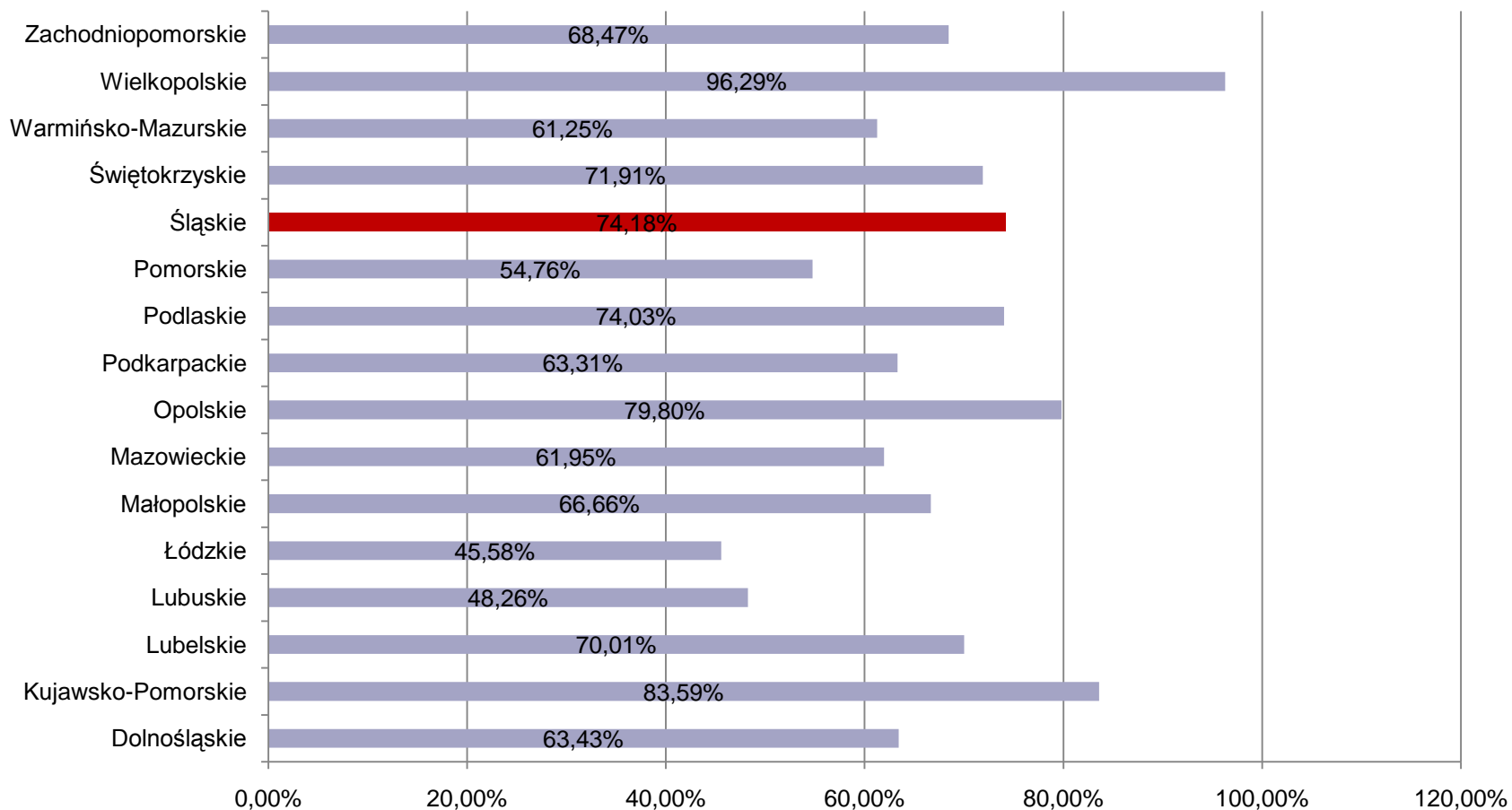


Liczba zawartych umów w województwach





Wykorzystanie limitu na zawartych umowach





działanie.313.322.323



odnowa i rozwój wsi



www.minrol.gov.pl



Program
Rozwoju
Obszarów
Wiejskich
na lata 2007-2013



Stan wdrażania działania „Odnowa i rozwój wsi”*

Liczba złożonych wniosków – 6 378

Wykorzystanie limitu – 120,32 %

Wnioski wycofane i odrzucone – 606

Liczba zawartych umów – 3 694

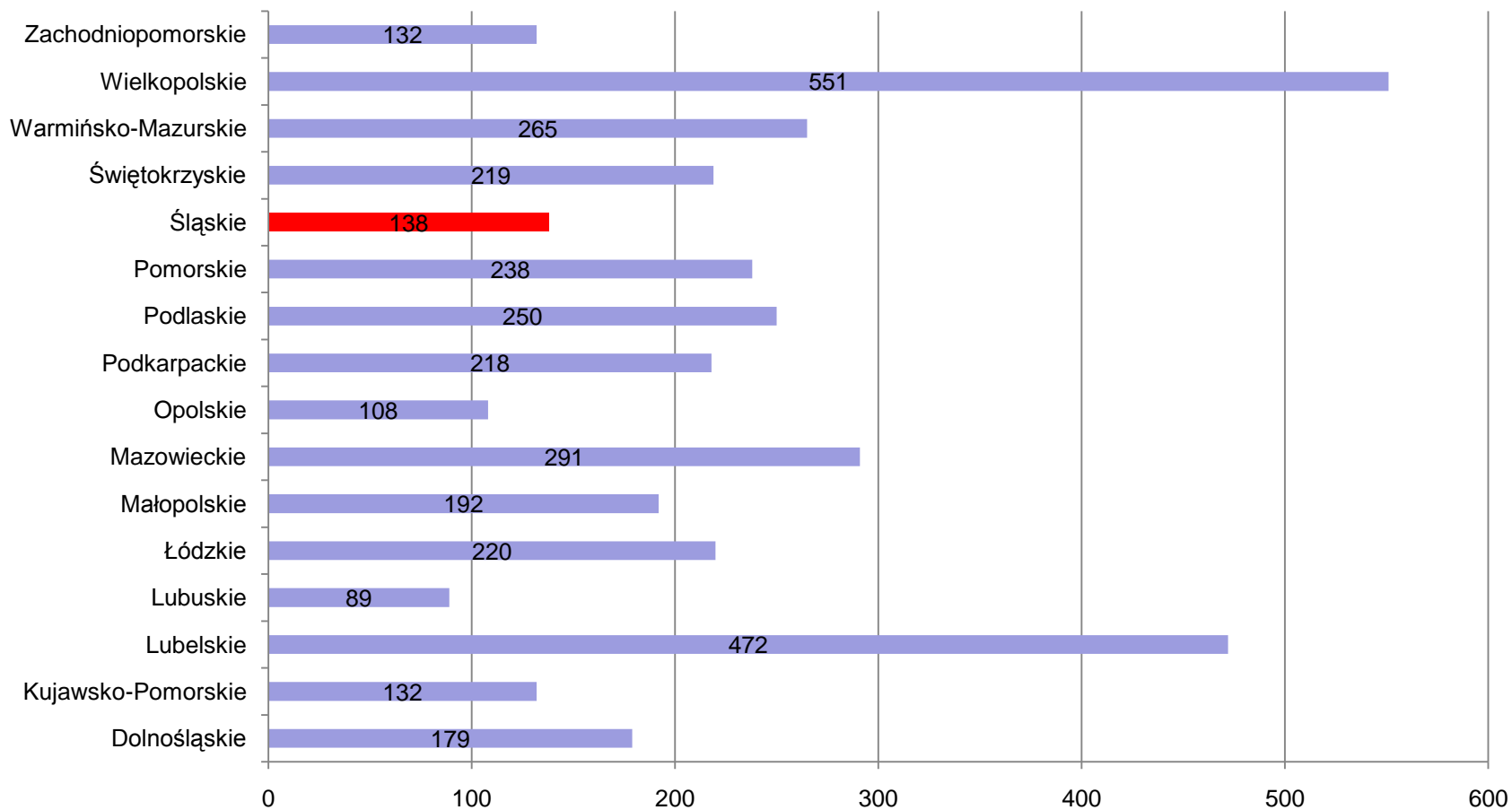
Wykorzystanie limitu na zawartych umowach – 56,75%

Zrealizowane płatności – 1 580

* Stan na dzień 28.02.2011 r.

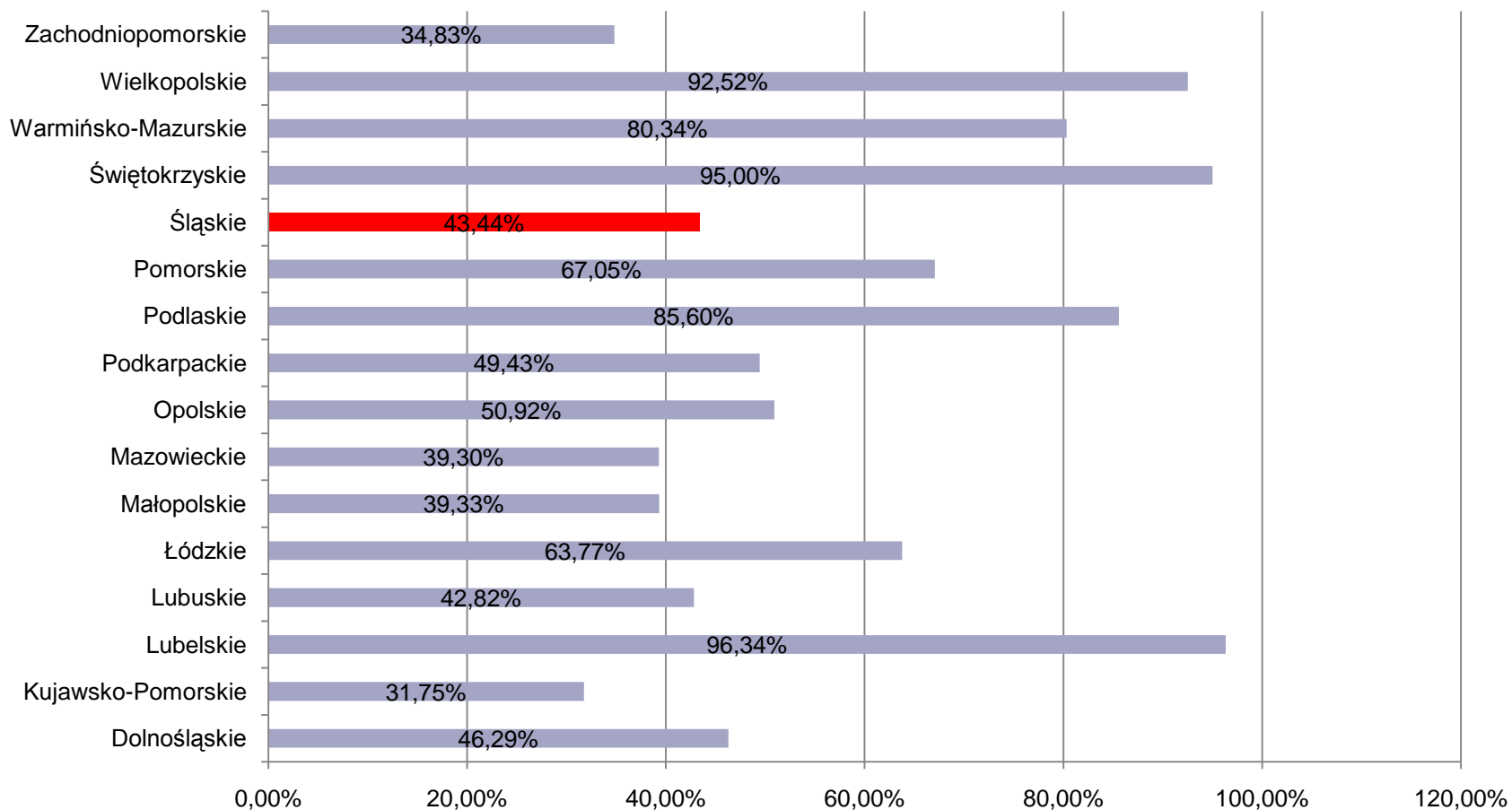


Liczba zawartych umów w województwach





Wykorzystanie limitu na zawartych umowach





działanie.125

poprawianie i rozwijanie infrastruktury

związanej z rozwojem i dostosowaniem rolnictwa i leśnictwa



www.minrol.gov.pl



Stan wdrażania działania „Poprawianie i rozwijanie infrastruktury związanej z rozwojem i dostosowywaniem rolnictwa i leśnictwa przez scalanie gruntów”*

Liczba złożonych wniosków – 72

Wykorzystanie limitu – 49,63%

Wnioski wycofane i odrzucone – 18

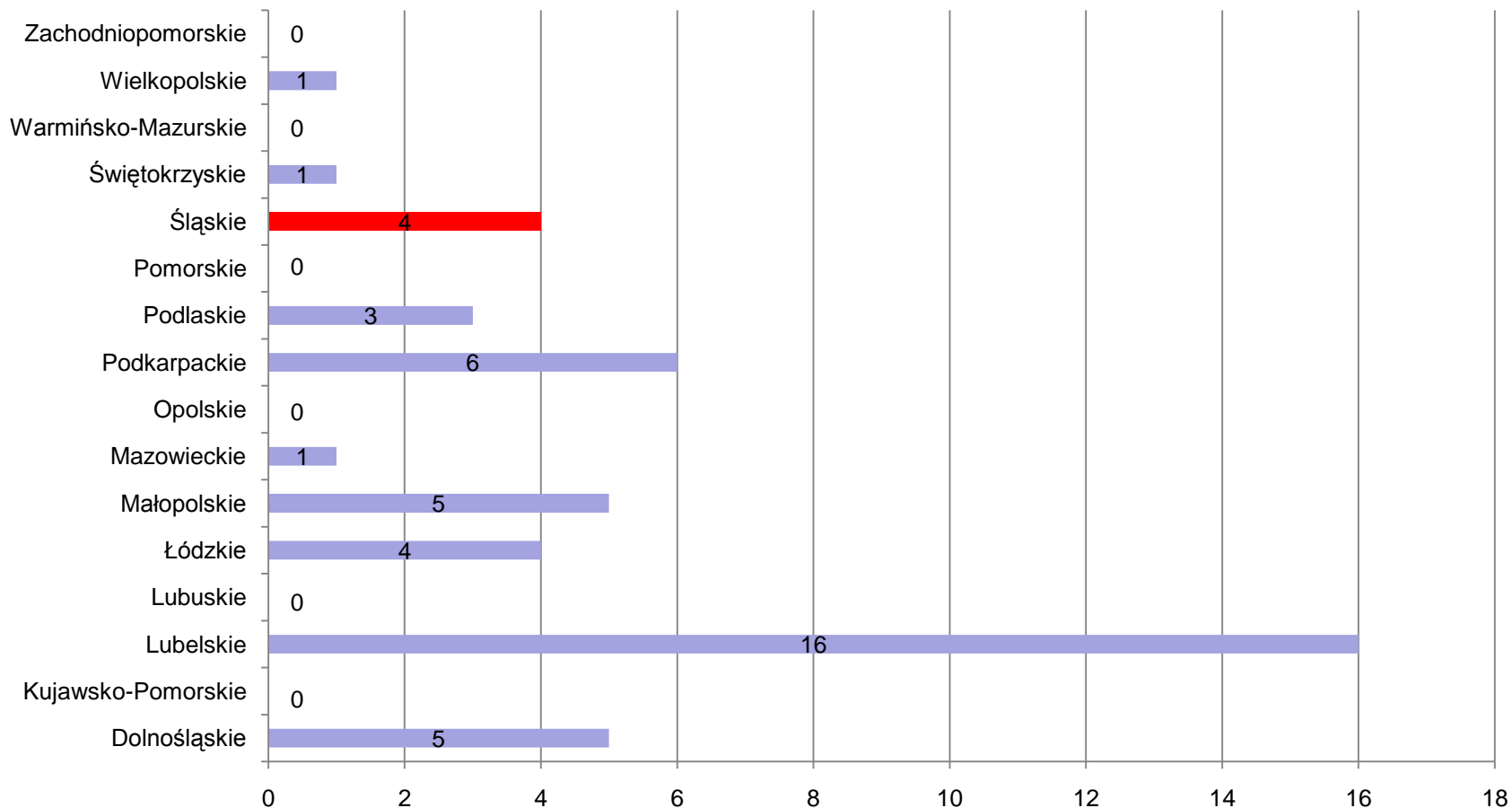
Liczba wydanych decyzji – 46

Wykorzystanie limitu na wydanych decyzjach - 34,73%

* Stan na dzień 28.02.2011 r.

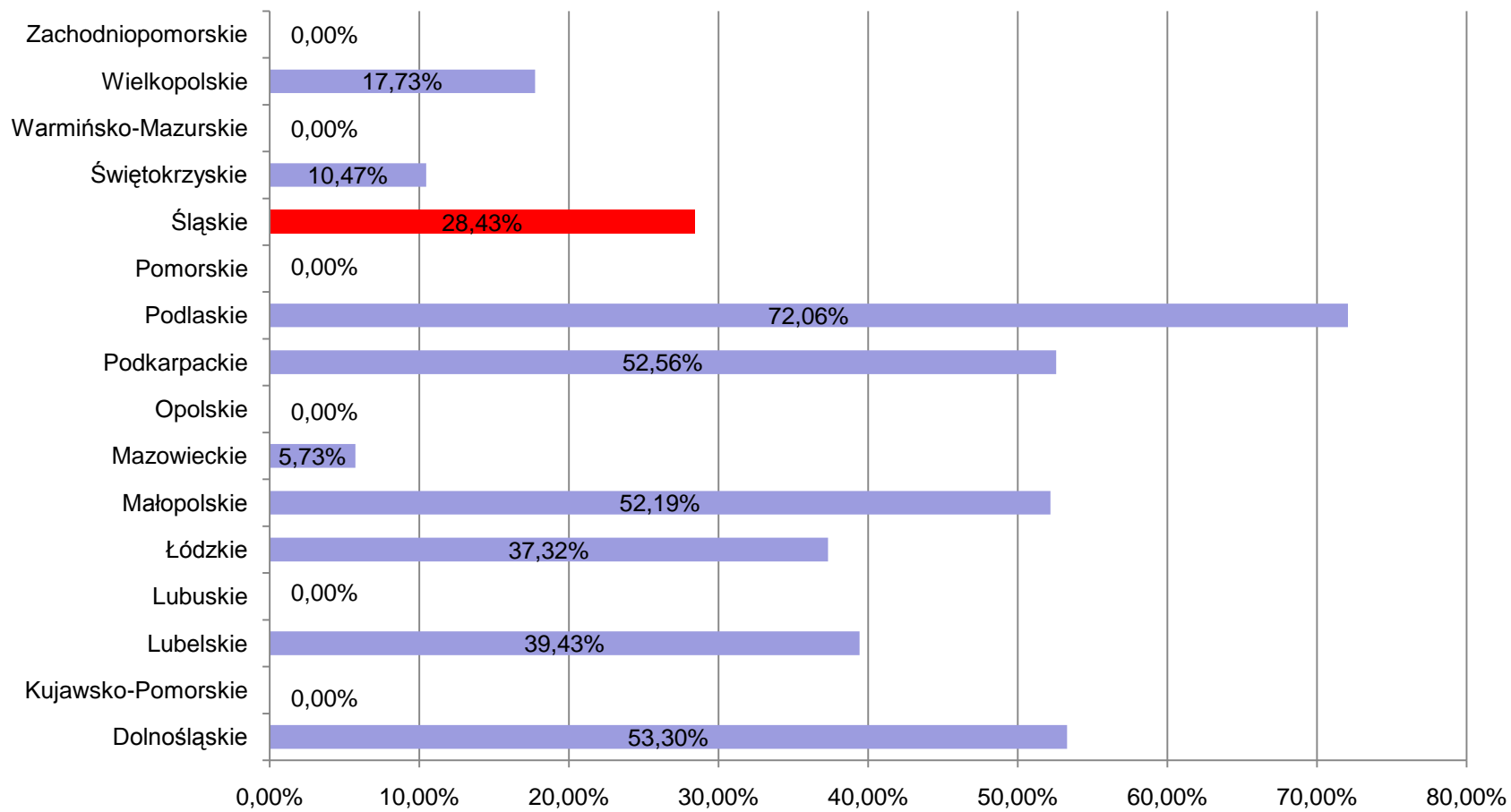


Liczba wydanych decyzji przyznających wsparcie





Wykorzystanie limitu na wydanych decyzjach





Stan wdrażania działania „Poprawianie i rozwijanie infrastruktury związanej z rozwojem i dostosowywaniem rolnictwa i leśnictwa przez gospodarowanie rolniczymi zasobami wodnymi”*

Liczba złożonych wniosków – 316

Wykorzystanie limitu – 76,37%

Wnioski wycofane i odrzucone – 33

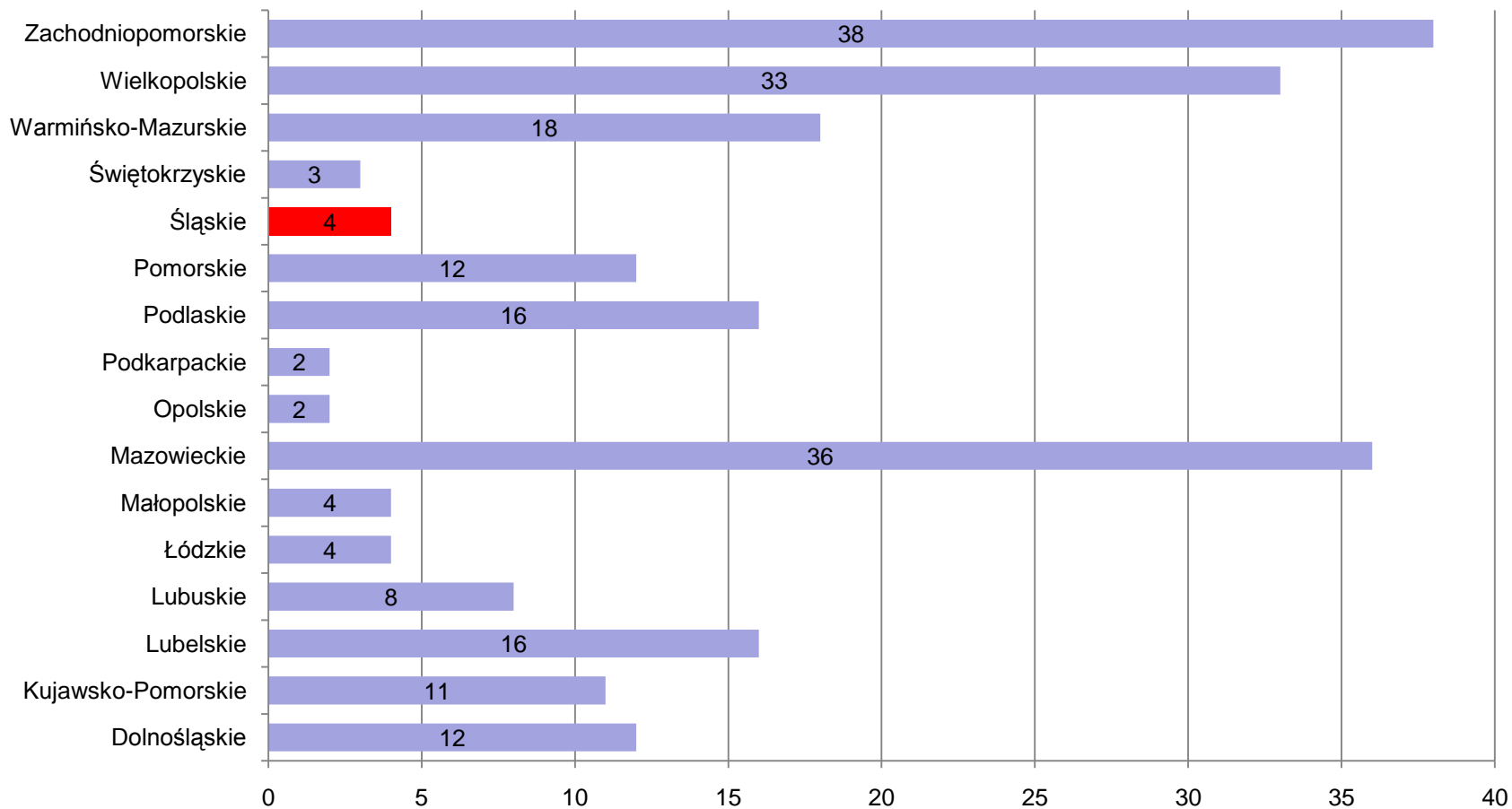
Liczba wydanych decyzji – 219

Wykorzystanie limitu na wydanych decyzjach - 32,19%

* Stan na dzień 28.02.2011 r.

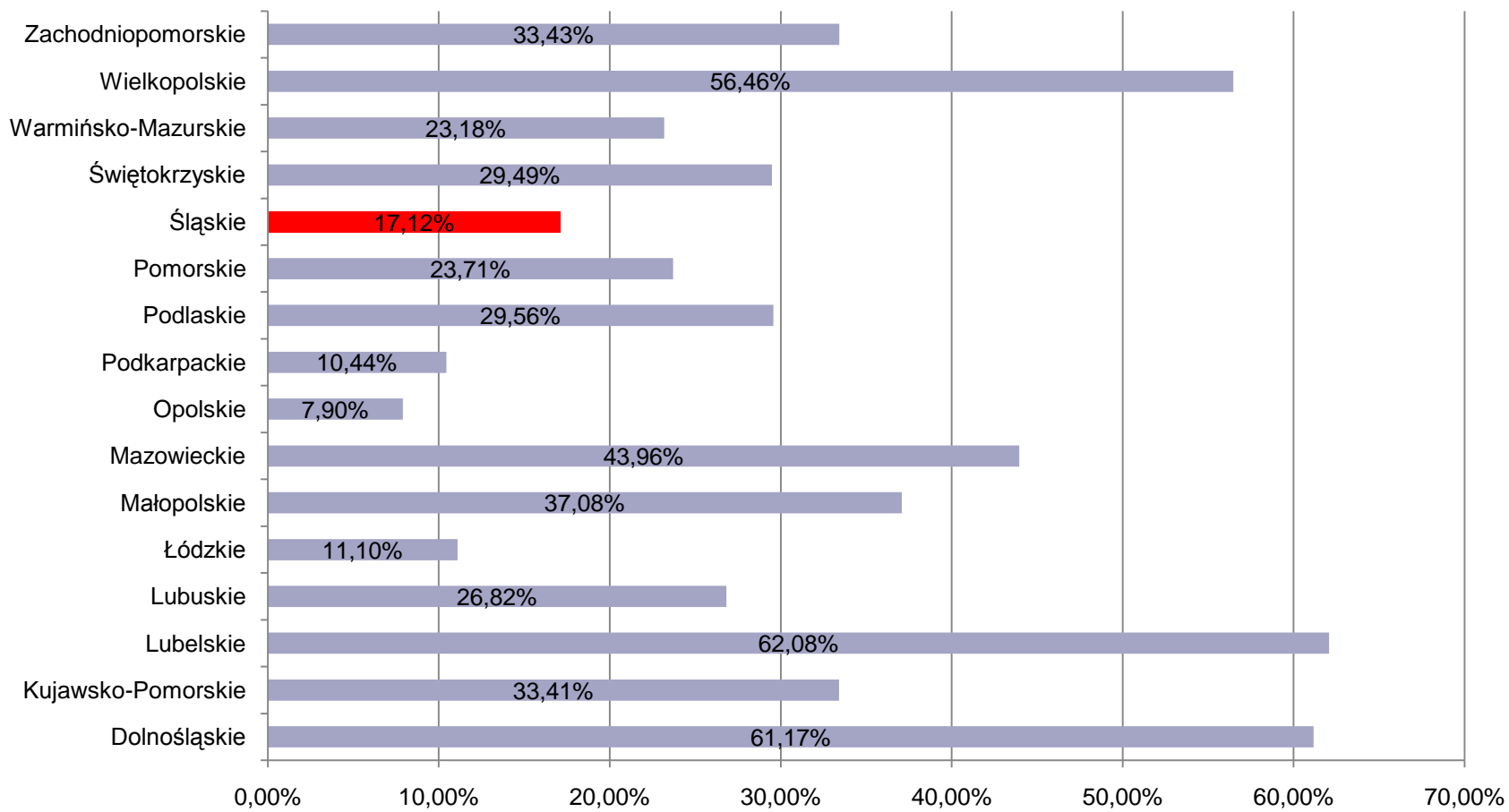


Liczba wydanych decyzji przyznających wsparcie





Wykorzystanie limitu na wydanych decyzjach





Stan wdrażania działania Wdrażanie Lokalnych Strategii Rozwoju „małe projekty”*

Liczba złożonych wniosków – 11 176

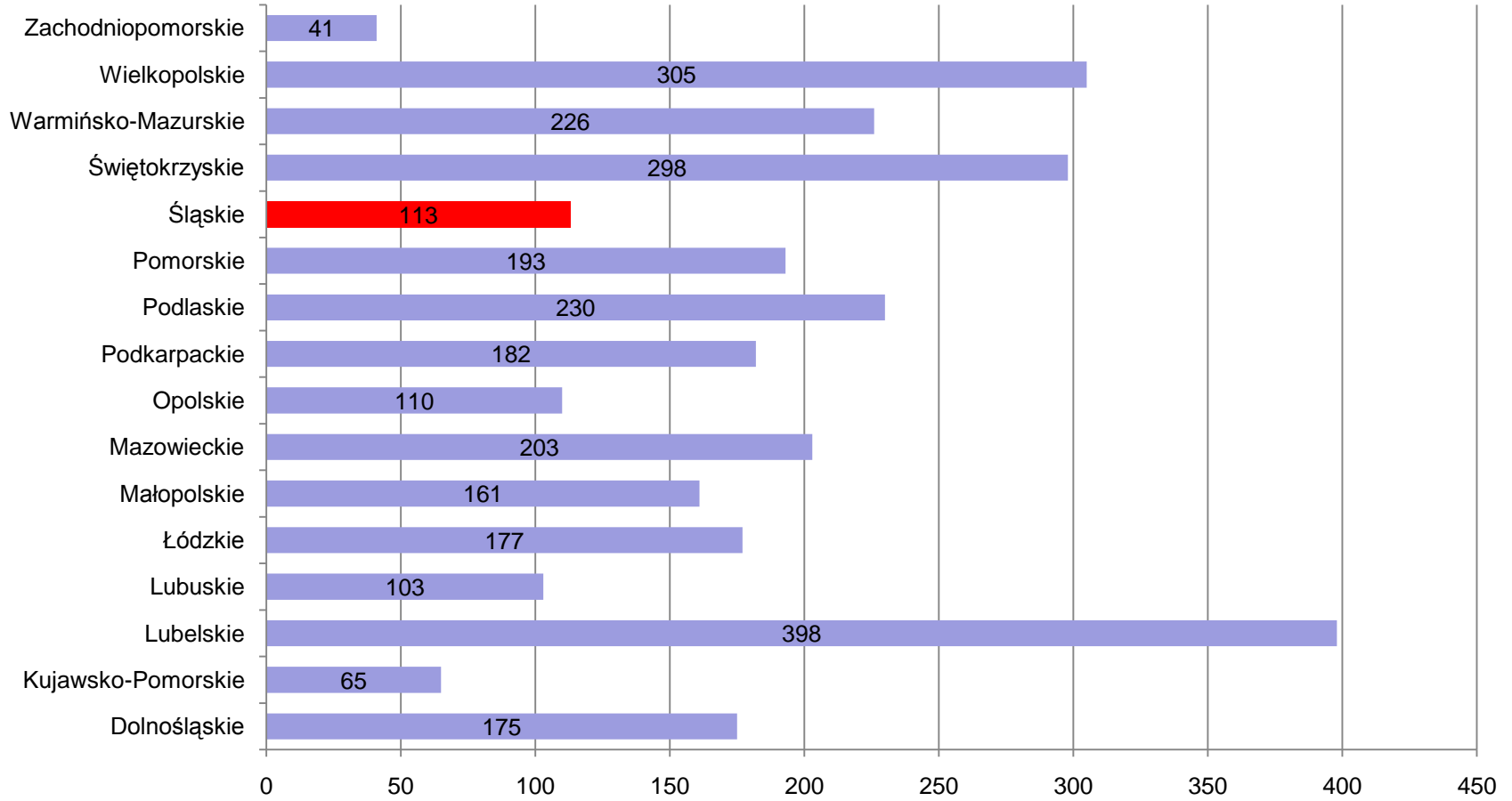
Wnioski wycofane i odrzucone – 3 494

Liczba zawartych umów – 2 980

Zrealizowane płatności – 1 071

* Stan na dzień 28.02.2011 r.

Liczba zawartych umów w województwach





Stan wdrażania działania Wdrażanie Lokalnych Strategii Rozwoju Różnicowanie w kierunku działalności nierolniczej*

Liczba złożonych wniosków – 506

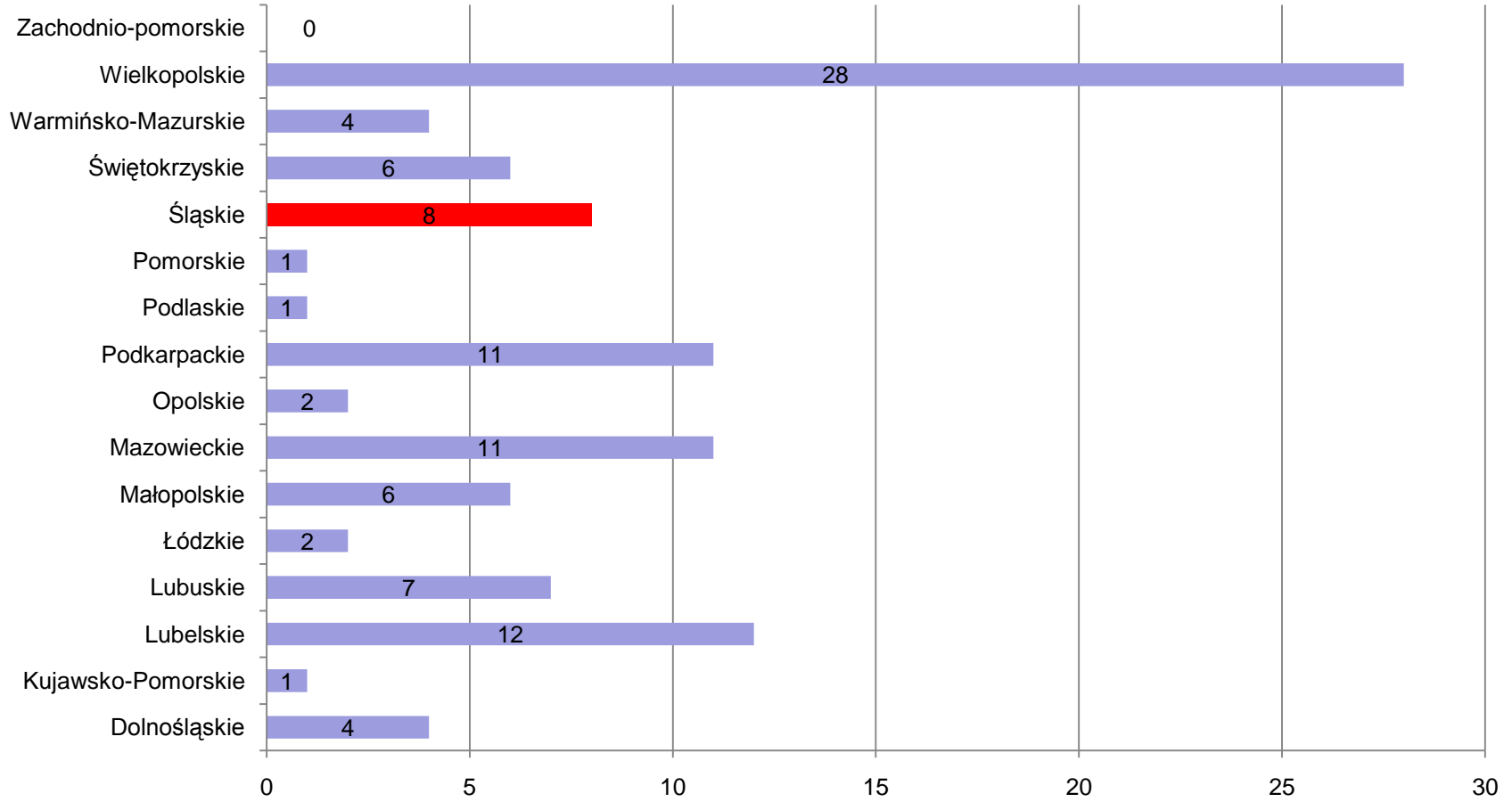
Wnioski odrzucone – 193

Liczba zawartych umów – 104

Zrealizowane płatności – 28

* Stan na dzień 28.02.2011 r.

Liczba zawartych umów w województwach





Stan wdrażania działania Wdrażanie Lokalnych Strategii Rozwoju Tworzenie i rozwój mikroprzedsiębiorstw*

Liczba złożonych wniosków – 745

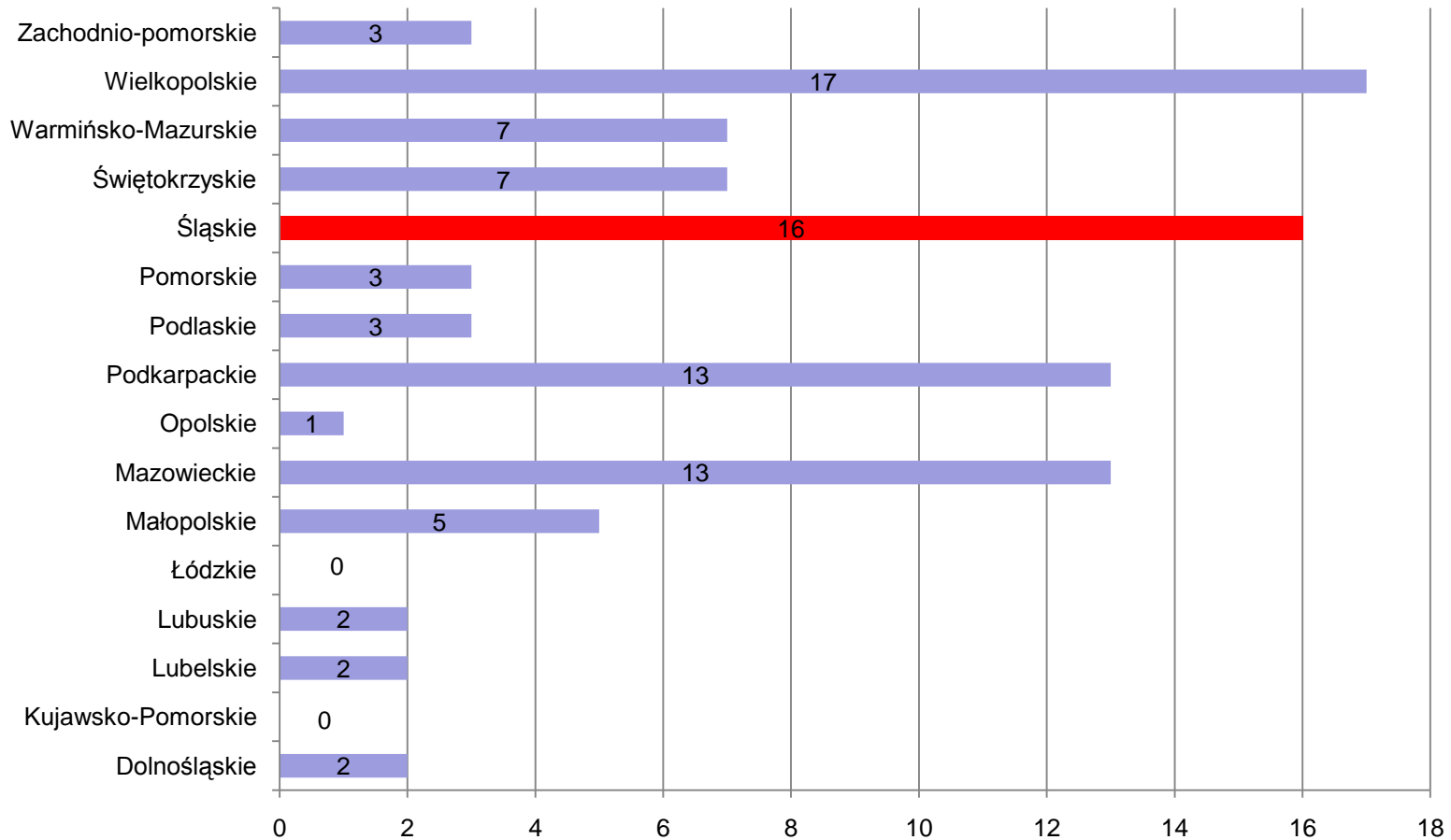
Wnioski odrzucone – 331

Liczba zawartych umów – 94

Zrealizowane płatności – 31

* Stan na dzień 28.02.2011 r.

Liczba zawartych umów w województwach





Stan wdrażania działania Wdrażanie Lokalnych Strategii Rozwoju Odnowa i rozwój wsi*

Liczba złożonych wniosków – 2 569

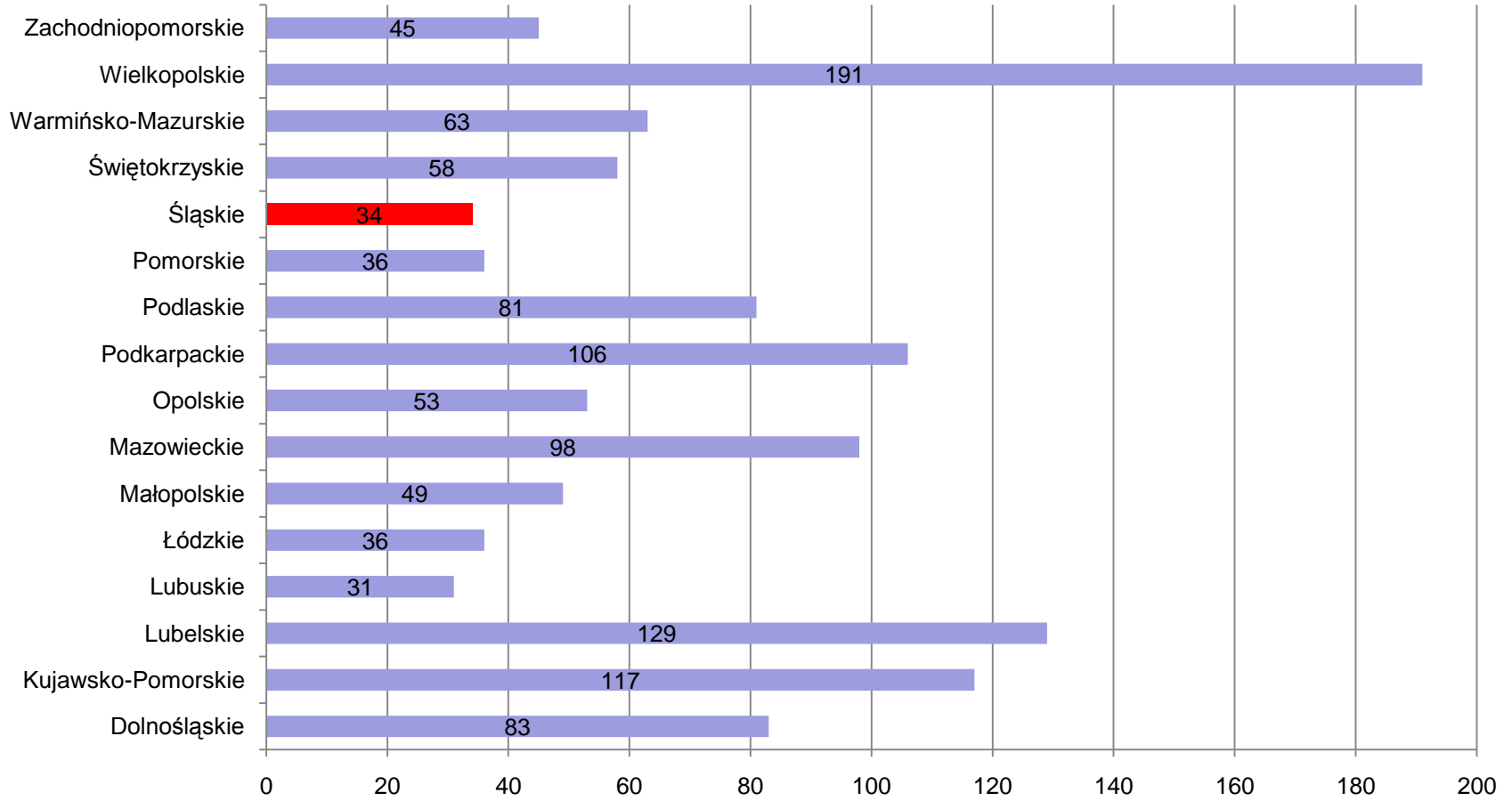
Wnioski wycofane i odrzucone – 337

Liczba zawartych umów – 1 210

Zrealizowane płatności – 54

* Stan na dzień 28.02.2011 r.

Liczba zawartych umów w województwach

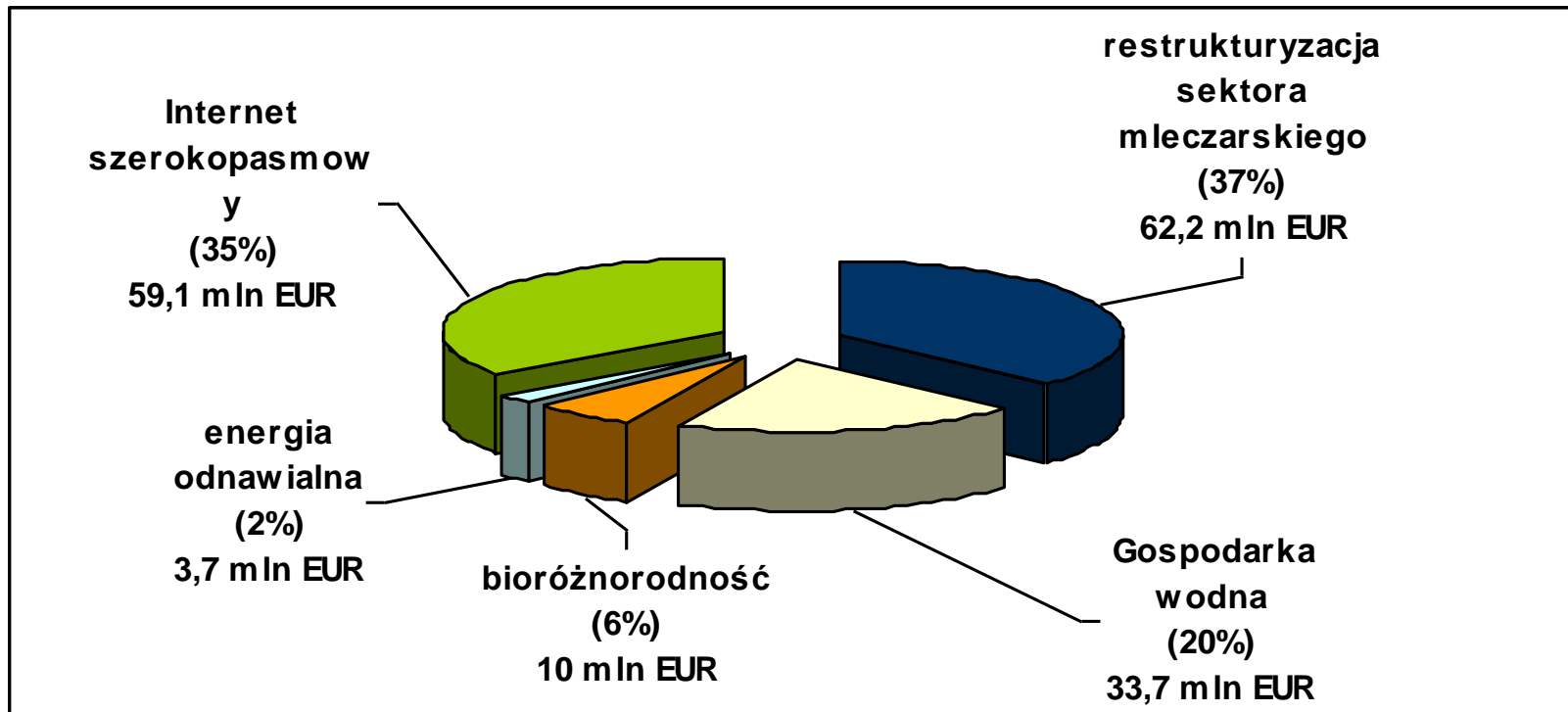




„Nowe wyzwania”

W ramach przeprowadzonej w roku 2008 oceny Wspólnej Polityki Rolnej (tzw. Health Check) oraz opracowania Europejskiego Planu Naprawy Gospodarczej (European Economic Recovery Plan - EERP) zwiększono budżet Europejskiego Funduszu Rolnego na rzecz Rozwoju Obszarów Wiejskich (EFRROW) o 1,02 mld euro.

Podział dodatkowych środków na poszczególne cele





Podział dodatkowych środków na poszczególne działania (w EUR na cały okres)



Cel/działanie	Środki EFRROW	
	Kwota (euro)	%
Restrukturyzacja sektora mleczarskiego – działanie <i>Modernizacja gospodarstw...</i>	ok. 65 222 500	38,9
Gospodarska wodna – działanie <i>Poprawianie infrastruktury...</i>	33 778 000	20,0
Bioróżnorodność - działanie <i>Program rolnośrodowiskowy</i>	10 000 000	5,9
Internet szerokopasmowy - działanie <i>Podstawowe usługi...</i>	59 111 500	35,0



Art. 16a rozporządzenia Rady (WE) nr 1698/2005 w sprawie wsparcia rozwoju obszarów wiejskich przez Europejski Fundusz Rolny na rzecz Rozwoju Obszarów Wiejskich (EFRROW)

Zmiana PROW 2007-2013 w zakresie ww. działania – 17 grudnia 2009 r. (decyzja KE)

Zmiana rozporządzeń wykonawczych do poszczególnych działań



W ramach tzw. nowych wyzwań pomoc będzie przyznawana m.in. na projekty związane z małą retencją wodną.

Do kosztów kwalifikowalnych będzie można zaliczyć m.in. koszty:

- przebudowy lub remontu istniejących systemów melioracyjnych, w tym urządzeń melioracji wodnych szczegółowych,
- budowy lub remontu zbiorników wodnych z uwzględnieniem potrzeb przeciwpowodziowych,
- budowy lub remontu małych budowli hydrotechnicznych spowalniających odpływ,
- odtwarzania naturalnego przebiegu cieku (meandrowanie),
- przywracania możliwości przemieszczania się ryb i innych organizmów wodnych,
- ochrony przed erozją,
- renaturyzacji mokradeł,
- budowy lub remontu budowli spowalniających spływ powierzchniowy wody,
- budowy lub remontu budowli wytrącających energię spływającej i odpływającej wody,
- przebudowy budowli niedostosowanych do przepływu wód wezbraniowych,
- zabudowy biologiczno – technicznej skarp, w tym nasadzeń wokół cieku.



Modernizacja i budowa targowisk na obszarach wiejskich - „Mój rynek” - założenia



Korzyści z inwestowania w rozwój targowisk:

- ✓ utworzenie warunków do sprzedaży bezpośredniej,
- ✓ tworzenie więzi handlowych – odbiorca w prosty sposób może kontrolować pochodzenie towaru,
- ✓ rozwój lokalnej przedsiębiorczości,
- ✓ bliskość rynku zbytu dla producenta,
- ✓ tworzenie miejsc pracy – obsługa targowiska.



Opis założeń

*Zmiany budżetu PROW 2007 – 2013 polegające na przeznaczeniu środków w wysokości **70 mln euro** na działanie „Podstawowe usługi dla gospodarki i ludności wiejskiej” PROW 2007 – 2013.*

Wprowadzenie dodatkowego zakresu w działaniu „Podstawowe usługi dla gospodarki i ludności wiejskiej” PROW 2007 – 2013, w ramach którego można będzie realizować projekty polegającego na modernizacji i budowie targowisk – zmiana rozporządzenia



Beneficjenci:

- gmina,
- związek międzygminny,
- jednoosobowa spółka gminy,
- gminny zakład budżetowy.

Kryteria dostępu:

Pomoc może być przyznana na projekt:

- 1) realizowany w miejscowości liczącej **nie więcej niż 50 tys. mieszkańców**,
- 2) niemający charakteru komercyjnego,
- 3) spełniający wymagania wynikające z obowiązujących przepisów prawa, które mają zastosowanie do projektu.

Wysokość pomocy:

1 000 000 zł - maksymalna wysokość pomocy na realizację projektów dotyczących budowy lub modernizacji targowisk w jednej gminie w okresie realizacji PROW 2007 – 2013.





Na podstawie zapisów Programu Rozwoju Obszarów Wiejskich na lata 2007 – 2013 projekty dotyczące budowy lub modernizacji targowiska muszą być zgodne z wytycznymi krajowymi dotyczącymi standardów wykonania targowiska.

Wykonanie targowiska spełniającego określone standardy ma na celu poprawę warunków sprzedaży i kupna.



Targowisko powinno być:

- utwardzone z odpływem wody deszczowej,
- przyłączone do sieci wodociągowej, kanalizacyjnej, elektroenergetycznej,
- oświetlone,
- przeznaczone do sprzedaży artykułów rolno – spożywczych (minimum połowa powierzchni przeznaczona do sprzedaży towarów rolno – spożywczych w odniesieniu do powierzchni handlowej),
- wyposażone w zadaszone stoiska (minimum połowa powierzchni targowiska),
- podzielone na odpowiednio oznaczone sekcje, w których sprzedawane będą danego typu asortymenty,
- wyróżnione poprzez eksponowanie logotypu „Mój Rynek”.



Należy zapewnić:

- miejsca parkingowe,
- sanitariaty,
- preferencyjny dostęp do punktów sprzedaży rolnikom.